


БУХГАЛТЕРСКИЙ БАЛАНС

на 31 декабря 2016г.


Организация **Общество с ограниченной ответственностью "ЕвроХим-Энерго"**
 Идентификационный номер налогоплательщика
 Вид экономической деятельности **Торговля электроэнергией**
 Организационно-правовая форма/форма собственности
Общество с ограниченной ответственностью/частная собственность
 Единица измерения: **тыс. руб.**
 Местонахождение (адрес) **301660, Тульская обл., г. Новомосковск, ул. Связи, 10**

Коды	
Форма по ОКУД	0710001
Дата (число, месяц, год)	31.12.2016г
по ОКПО	83935975
ИНН	7116146467
по ОКВЭД	35.14
по ОК ОПФ/ОКФС	1 23 00/16
по ОКЕИ	384

Пояснения	Наименование показателя	Код	На 31 декабря 2016 г.	На 31 декабря 2015 г.	На 31 декабря 2014 г.
	АКТИВ				
	I. ВНЕОБОРОТНЫЕ АКТИВЫ				
	Нематериальные активы	1110	-	-	-
	Результаты исследований и разработок	1120			
	Нематериальные поисковые активы	1130			
	Материальные поисковые активы	1140			
п. 6.1 ПЗ	Основные средства	1150	7 516	5 797	4 485
	в т.ч.: здания и сооружения	11501			
	машины и оборудование	11502	7 516	3 433	3 448
	транспортные средства	11503			
	хозяйственный инвентарь	11504			
	прочие объекты	11505			
	земельные участки и земельные усовершенствования	11506			
п. 6.1 ПЗ	приобретение и создание основных средств, оборудование	11507	-	2 073	1 037
п. 6.1 ПЗ	авансы выданные под капитальное строительство	11508	-	291	-
	расходы на освоение природных ресурсов	11509			
	материалы по инвестиционной деятельности	11510			
	РБП по ОС	11511			
	периодические долговременные затраты по восстановлению объектов ОС	11512			
	Доходные вложения в материальные ценности	1160			
	Финансовые вложения	1170	-	-	-
	Отложенные налоговые активы	1180			
	Прочие внеоборотные активы	1190	-	-	-
	долгосрочные беспроцентные займы	11901			
	прочие	11902			
	Итого по разделу I	1100	7 516	5 797	4 485
	II. ОБОРОТНЫЕ АКТИВЫ				
	Запасы	1210	-	-	-
	Налог на добавленную стоимость по приобретенным ценностям	1220	-	1 325	668
п. 6.3 ПЗ	Дебиторская задолженность	1230	336 280	263 803	296 197
	в т.ч.: со сроком погашения свыше 12 месяцев	12301	-	-	-
	покупатели и заказчики	12302			
	авансы выданные	12303			
	прочие дебиторы	12304			
	со сроком погашения менее 12 месяцев	12305	336 280	263 803	296 197
	покупатели и заказчики	12306	334 551	258 806	296 093
	авансы выданные	12307	947	1 980	55
	расчеты с бюджетом	12308	555	3 004	-
	расчеты с внебюджетными фондами	12309	205	8	-
	расчеты по доходам от участия в других организациях	12310			
	прочие дебиторы	12311	22	5	49
	расчеты по вкладам в уставный (складочный) капитал	12312			
	Финансовые вложения (за исключением денежных эквивалентов)	1240	-	-	-
	краткосрочные предоставленные займы	12401			
	долговые ценные бумаги	12402			
	прочие	12403			
п. 6.4 ПЗ	Денежные средства и денежные эквиваленты	1250	31 257	9 469	29 167
	Прочие оборотные активы	1260	3	1	1
	краткосрочные беспроцентные займы	12601			
	прочие	12602	3	1	1
	Итого по разделу II	1200	367 540	274 598	326 033
	БАЛАНС	1600	375 056	280 395	330 518



Пояснения	Наименование показателя	Код	На 31 декабря 2016 г.	На 31 декабря 2015 г.	На 31 декабря 2014 г.
	ПАССИВ				
	III. КАПИТАЛ И РЕЗЕРВЫ				
п. 6.5 ПЗ	Уставный капитал (складочный капитал, уставный фонд, вклады товарищей)	1310	100	100	100
	Собственные акции, выкупленные у акционеров	1320			
	Переоценка внеоборотных активов	1340			
	Добавочный капитал (без переоценки)	1350			
	Уставный капитал до момента регистрации	1355			
	Резервный капитал	1360			
	Нераспределенная прибыль (непокрытый убыток)	1370	36 299	2 978	93 054
	в т.ч. прибыль (убыток) прошлых лет	13701	2 978	93 054	75 667
	в т.ч. распределено на выплату дивидендов	13702	-	(93 000)	-
	прибыль (убыток) текущего года	13703	33 321	19 924	17 387
	промежуточные дивиденды	13704	-	(17 000)	-
	Итого по разделу III	1300	36 399	3 078	93 154
	IV. ДОЛГΟΣРОЧНЫЕ ОБЯЗАТЕЛЬСТВА				
	Заемные средства	1410	-	-	-
	Отложенные налоговые обязательства	1420	322	50	30
	Оценочные обязательства	1430			
	Прочие обязательства	1450			
	Итого по разделу IV	1400	322	50	30
	V. КРАТКОСРОЧНЫЕ ОБЯЗАТЕЛЬСТВА				
	Заемные средства	1510	-	-	-
п. 6.6 ПЗ	Кредиторская задолженность	1520	333 738	273 403	234 918
	в т.ч. поставщики и подрядчики	15201	331 558	272 931	231 804
	задолженность перед персоналом организации	15202	306	297	227
	задолженность перед государственными внебюджетными фондами	15203			-
	задолженность по налогам и сборам	15204	1 853	121	2 844
	авансы полученные	15205	10	26	16
	задолженность перед участниками (учредителями) по выплате доходов	15206			
	прочие кредиторы	15207	11	28	27
	Доходы будущих периодов	1530			
п. 6.7 ПЗ	Оценочные обязательства	1540	4 597	3 864	2 416
	Прочие обязательства	1550			
	Итого по разделу V	1500	338 335	277 267	237 334
	БАЛАНС	1700	375 056	280 395	330 518



Руководитель

М.П.


«Евролиш-Эксперт»

Гл. бухгалтер

Обухович В.И.

Макарова Т.А.

"23" января 2017г.



Отчет о финансовых результатах
за январь - декабрь 20 16 г.

Организация Общество с ограниченной ответственностью "ЕвроХим-Энерго"
Идентификационный номер налогоплательщика

Форма по ОКУД
Дата (число, месяц, год)
по ОКПО
ИНН

Вид экономической деятельности Торговля электроэнергией
Организационно-правовая форма/форма собственности
Общество с ограниченной ответственностью/частная собственность
Единица измерения: тыс. руб.

по ОКВЭД

по ОКОПФ/ОКФС
по ОКЕИ

Коды		
0710002		
31	12	2016
83935975		
7116146467		
35.14		
1 23 00	16	
384(385)		

Пояснения	Наименование показателя	Коды строк	январь- За декабрь 20 16 г.	январь- За декабрь 20 15 г.
п. 6.8 ПЗ	Выручка	2110	7 416 112	6 470 396
	в т.ч.			
	От реализации продукции собственного производства			
	от реализации на экспорт	21101		
	от реализации на внутренний рынок	21102		
	От реализации товаров	21103	7 416 112	6 470 396
	От выполнения работ, оказания услуг	21104		
п. 6.8 ПЗ	Себестоимость продаж	2120	(7 376 265)	(6 446 038)
	в т.ч.			
	От продукции собственного производства			
	от реализации на экспорт	21201		
	от реализации на внутренний рынок	21202		
	От реализации товаров	21203	(7 376 265)	(6 446 038)
	От выполнения работ, оказания услуг	21204		
	Валовая прибыль (убыток)	2100	39 847	24 358
	Коммерческие расходы	2210	(17 622)	(17 322)
	Управленческие расходы	2220		
	Прибыль (убыток) от продаж	2200	22 225	7 036
	Доходы от участия в других организациях	2310		
	Проценты к получению	2320	7 986	10 987
	Проценты к уплате	2330		
п. 6.9 ПЗ	Прочие доходы	2340	12 037	6 965
п. 6.9 ПЗ	Прочие расходы	2350	(589)	(76)
	Прибыль (убыток) до налогообложения	2300	41 659	24 912
п. 6.10 ПЗ	Текущий налог на прибыль	2410	(8 066)	(4 968)
	в т.ч. постоянные налоговые обязательства (активы)	2421	(6)	(6)
	Изменение отложенных налоговых обязательств	2430	(233)	9
	Изменение отложенных налоговых активов	2450	(39)	(29)
	Прочее	2460		
	Чистая прибыль (убыток)	2400	33 321	19 924

Пояснения	Наименование показателя		январь- За декабрь 20 16 г.	январь- За декабрь 20 15 г.
	Результат от переоценки внеоборотных активов, не включаемый в чистую прибыль (убыток) периода	2510		
	Результат от прочих операций, не включаемый в чистую прибыль (убыток) периода	2520		
	Совокупный финансовый результат периода	2500	33 321	19 924
	Справочно:			
	Базовая прибыль (убыток) на акцию	2900		
	Разводненная прибыль (убыток) на акцию	2910		

Руководитель
М.П. "ЕвроХим-Энерго"
Гл. бухгалтер

Обухович В.И.
Макарова Т.А.

" 23 " января 20 17 г.

